

# TRABATTELLO METAL 6

Il trabattello PROFESSIONAL Metal 6 nasce per tutti coloro che necessitano di svolgere lavori ad altezze elevate con la massima sicurezza. E' costruito in acciaio zincato con scalini e correnti in tubolare da 40x15 piantoni da 40x1,5 con innesti da 48x3 e diagonali in acciaio da 20x1,5. Ha una dimensione di base 2,00x1,10 mt e ha un'altezza d'ingombro che varia da 2,70 mt a massimo 18,30 mt..



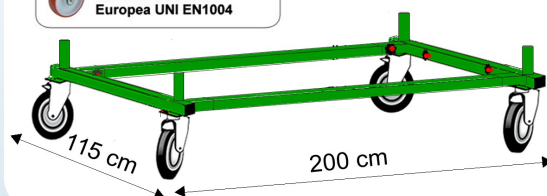
**81/2008**  
Decreto Legislativo  
**UNI 1004 HD**  
su richiesta  
Normativa Europea

**Base: 115x200 cm**  
**Struttura: 108x182 cm**  
**Piano Lavoro: 96x172 cm**

## Base

La Base ha una dimensione di 200x115 compreso l'ingombro delle ruote girevoli, il Basamento è costruito in ferro, successivamente viene zincato elettroliticamente e verniciato in polveri epossidiche

**Nota**  
Questo Trabattello è fornito con ruote Antisciacciamento come da Normativa Europea UNI EN1004



## Piano di Lavoro

Il Piano di lavoro è costruito con telaio in ferro zincato e piano in legno carply antiscivolo

**200**  
**PORTATA**  
Per Piano  
**MAX**



Attacco Veloce Diagonali



Attacco Aste Stabilizzatrici



## COMPOSIZIONE


codice	Alt. Lavoro*	Alt. Ingombro*	Alt. al Piano*	Base	Alzata	Terminale	Livellatori
M6270	3,50 mt	2,70 mt	1,55 mt	1	1	1	0
M6390	4,70 mt	3,90 mt	2,75 mt	1	2	1	0
M6510	5,90 mt	5,10 mt	3,95 mt	1	3	1	0
M6630	7,10 mt	6,30 mt	5,15 mt	1	4	1	4
M6750	8,30 mt	7,50 mt	6,35 mt	1	5	1	4
M6870	9,50 mt	8,70 mt	7,55 mt	1	6	1	4
M6990	10,70 mt	9,90 mt	8,75 mt	1	7	1	4
M6111	11,90 mt	11,10 mt	9,95 mt	1	8	1	4
M6123	13,10 mt	12,30 mt	11,15 mt	1	9	1	4
M6135	14,30 mt	13,50 mt	12,35 mt	1	10	1	4
M6147	15,50 mt	14,70 mt	13,55 mt	1	11	1	4
M6159	16,70 mt	15,90 mt	14,75 mt	1	12	1	4
M6171	17,90 mt	17,10 mt	15,95 mt	1	13	1	4
M6183	19,10 mt	18,30 mt	17,15 mt	1	14	1	4

\* Altezza Lavoro: Altezza compreso l'operatore con le mani tese

\* Altezza di Ingombro: Altezza totale del ponteggio

\* Altezza al Piano: Ultima altezza utile dove vengono appoggiati i piedi

## Base con ruote per trabattello Metal 6



Dimensioni: 270x115 cm  
 Peso: 110 Kg  
 Composizione:  
 2 aste di quadratura  
 2 piantoni laterali  
 4 ruote girevoli con freno diam 200 mm

codice 01029


## Alzata per trabattello Metal 6 da 1,20 m



Dimensioni: h 120 L108 Lu 260 cm  
 Peso: 40 Kg  
 Composizione:  
 2 Piantoni a scaletta  
 2 orizzontali collegamento  
 4 Diagonali di controvetatura

codice 01030

## Parapetto terminale da 1 m per trabattello Metal 6



Dimensioni: 260x108 cm  
 Peso: 30 Kg  
 Composizione:  
 2 aste di quadratura  
 2 piantoni laterali  
 4 Diagonali di controvetatura

codice 01025

## Piano completo con botola



Dimensioni: 250x96 cm  
 Peso: 29 Kg  
 Composizione:  
 1 Mezzo piano fisso larghezza 50 cm  
 1 Mezzo piano c/botola larghezza 50 cm

codice 01021

## FermapiEDE completo per piano di lavoro



Dimensioni: 250x100 cm  
 Peso: 11 Kg  
 Composizione:  
 2 fasce da 110 cm  
 2 fasce da 260 cm

codice 01022

## Mezzo Piano Fisso per trabattello Metal 6



Dimensioni: 250 x 50 cm  
 Peso: 14 Kg

codice 01023

## Mezzo Piano con botola per trabattello Metal 6



Dimensioni: 250 x 50 cm  
 Peso: 15 Kg

codice 01024

## Asta Stabilizzatrice da 2,50 m trabattello Metal 6



Dimensioni: h 2,50  
 Peso: 10 Kg  
 Composizione:  
 1 asta da 2,50 verticale  
 1 asta da 0,75 orizzontale

codice 01027

## Livellatore Professionale trabattello Metal 6



Dimensioni: h corsa dislivello 30 cm  
 Peso: 8 Kg

codice 01028

## Scaletta in alluminio 2,20 m per trabattello Metal 6



Dimensioni: h 200cm  
 Peso: 6 Kg

codice 03435

## Livellatore Professionale con ruota



Dimensioni: h corsa dislivello 30 cm  
 Peso: 8 Kg  
 Composizione:  
 1 Livellatore  
 1 Ruota girevole con freno

codice 01028

## Scala in alluminio regolabile da 2,20 a 3.60 m



Dimensioni: 220/360 cm  
 Peso: 15 Kg

codice 03428

## Kit Ancoraggio per trabattello Metal 6



Dimensioni:  
 Peso: 7 Kg  
 Composizione:  
 1 Tassello ad occhio diam. 50 mm  
 1 Giunto Ancoraggio ponteggio  
 1 Ancoraggio tubolare a L ponteggio

codice 03194

## Zoppo Scale per trabattelli Professionali



Altezza Sbalzo: 90 cm  
 Peso: 9 Kg  
 Regolabile ogni: 17 cm

codice Z1PRO